



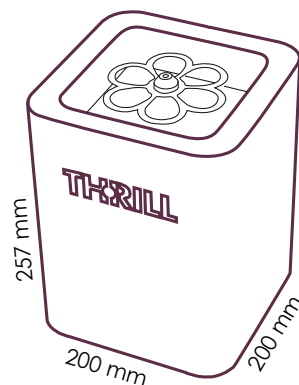
mod. F1-SBI



mod. F1-WOOD


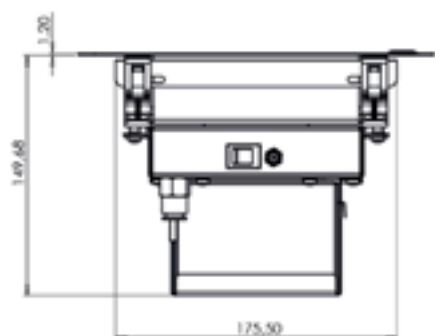


mod. F1-CUBE
mod. F1-CUBE-LCD



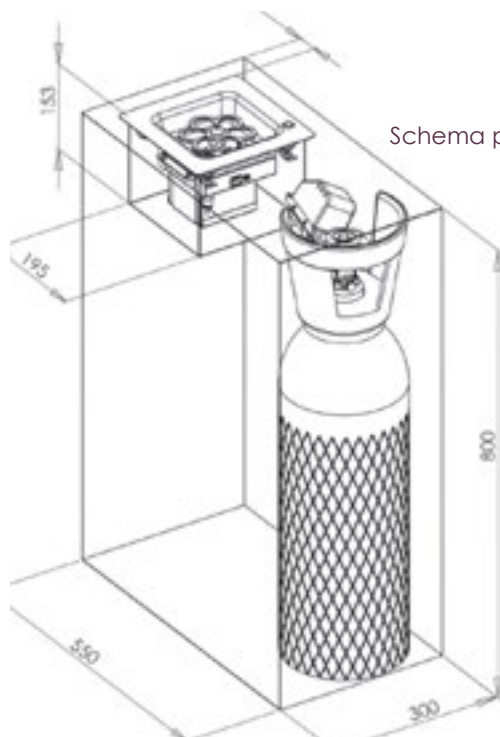
mod. F1-PRO
mod. F1-PRO-LCD

Installazione ad incasso mod. F1-SBI

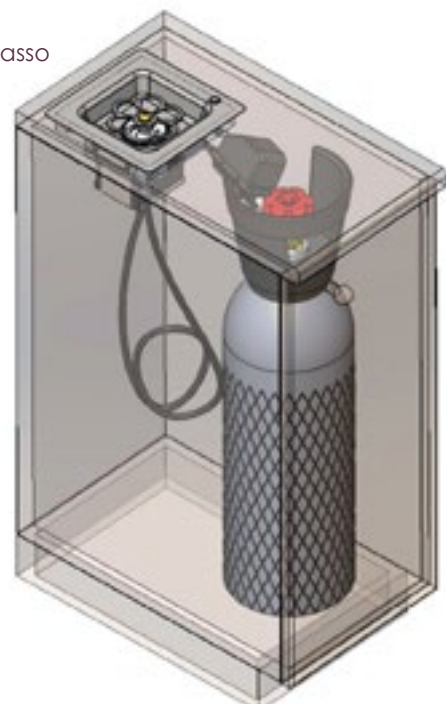


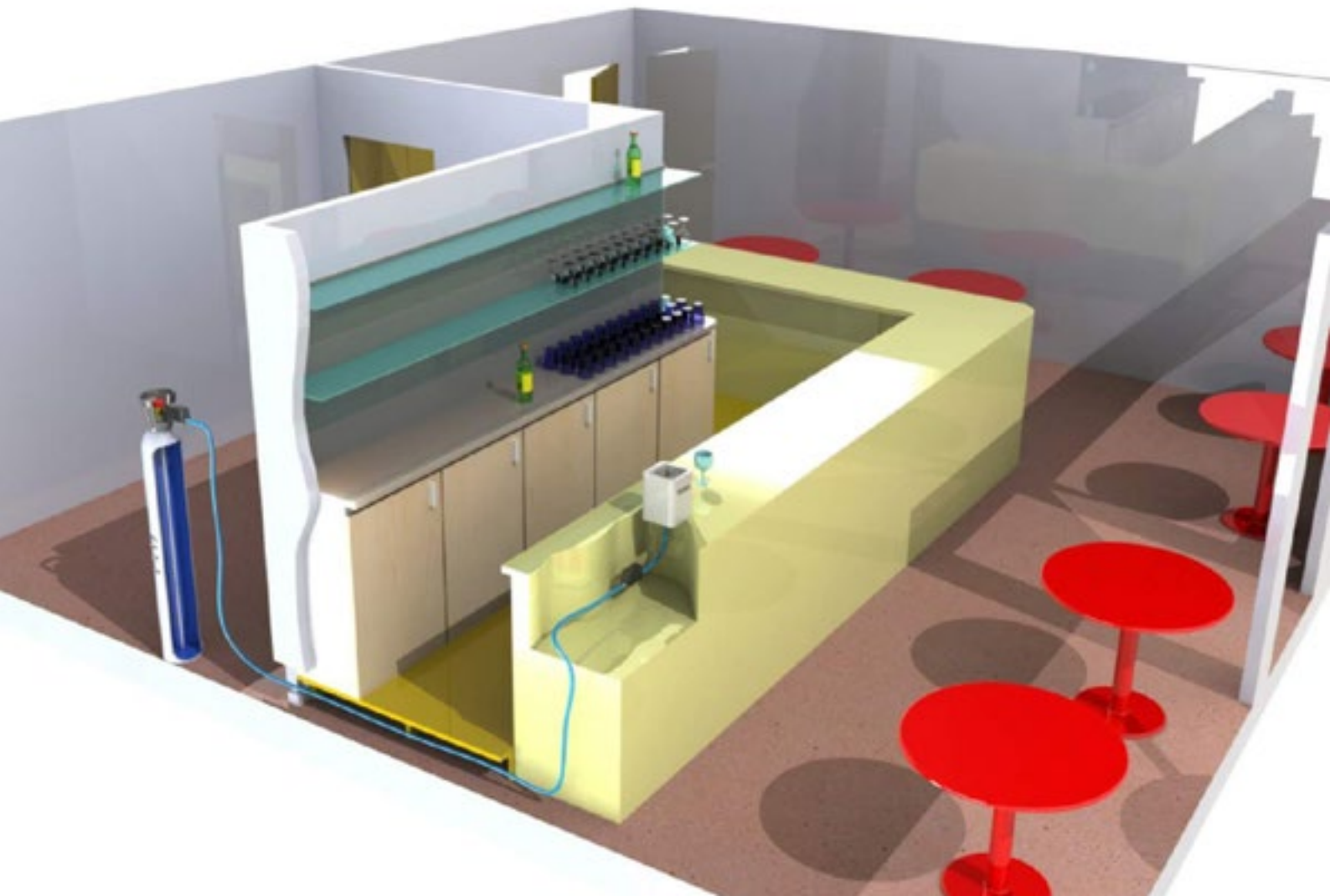
Installazione ad incasso mod. F1-SBI con bombola

Bombola con Tubo pescante.



Schema per l'incasso





Sistema di alimentazione E.R.T. (8 - 12 metri)

THRILL™ è l'unico raffredda bicchieri a CO₂ con possibilità di installare la bombola fino a 12 metri di distanza dal punto in cui si trova la macchina.

È una tecnologia unica nel suo genere, progettata e realizzata per soddisfare le esigenze dei clienti che necessitano di posizionare la bombola distante dal punto di utilizzo della macchina.

Grazie al sistema di alimentazione E.R.T. - disponibili per tutti i raffredda bicchieri - È possibile posizionare la bombola in un ambiente dedicato o creare un arredamento personalizzato senza avere il vincolo della bombola. Le versioni standard sono fornite con tubo da 2 metri.

